

Willkommen im Pötzleinsdorfer Schloßpark

INFRASTRUKTUR

- Wald im Sinne des Forstgesetzes
- Blumenwiese betreten verboten
- Gehweg
- Spielplatz
- Ballspielplatz
- Fitnessgeräte
- Trinkbrunnen
- WC
- Eingang
- Parkanlage
- Ihr Standort

KUNSTWERKE

- 1 Alxinger Stein
- 2 Preindl-Saettl
- 3 Grotte
- 4 Venus
- Singendes Quartett

ÖFFNUNGSZEITEN HAUPTTOR

Wochentags: 7 Uhr | **Wochenende:** 8 Uhr
Die anderen Tore werden schrittweise eine Stunde nach dem Haupttor geöffnet.


SCHLIESSZEITEN HAUPTTOR

Nov. – Jän.	17 Uhr	Apr. und Sept.	20 Uhr
Feb.	18 Uhr	Mai – Aug.	21 Uhr
Mär. und Okt.	19 Uhr		


Die anderen Tore werden schrittweise eine Stunde vor dem Haupttor geschlossen.




Vorsicht bei Sturm



Hunde verboten



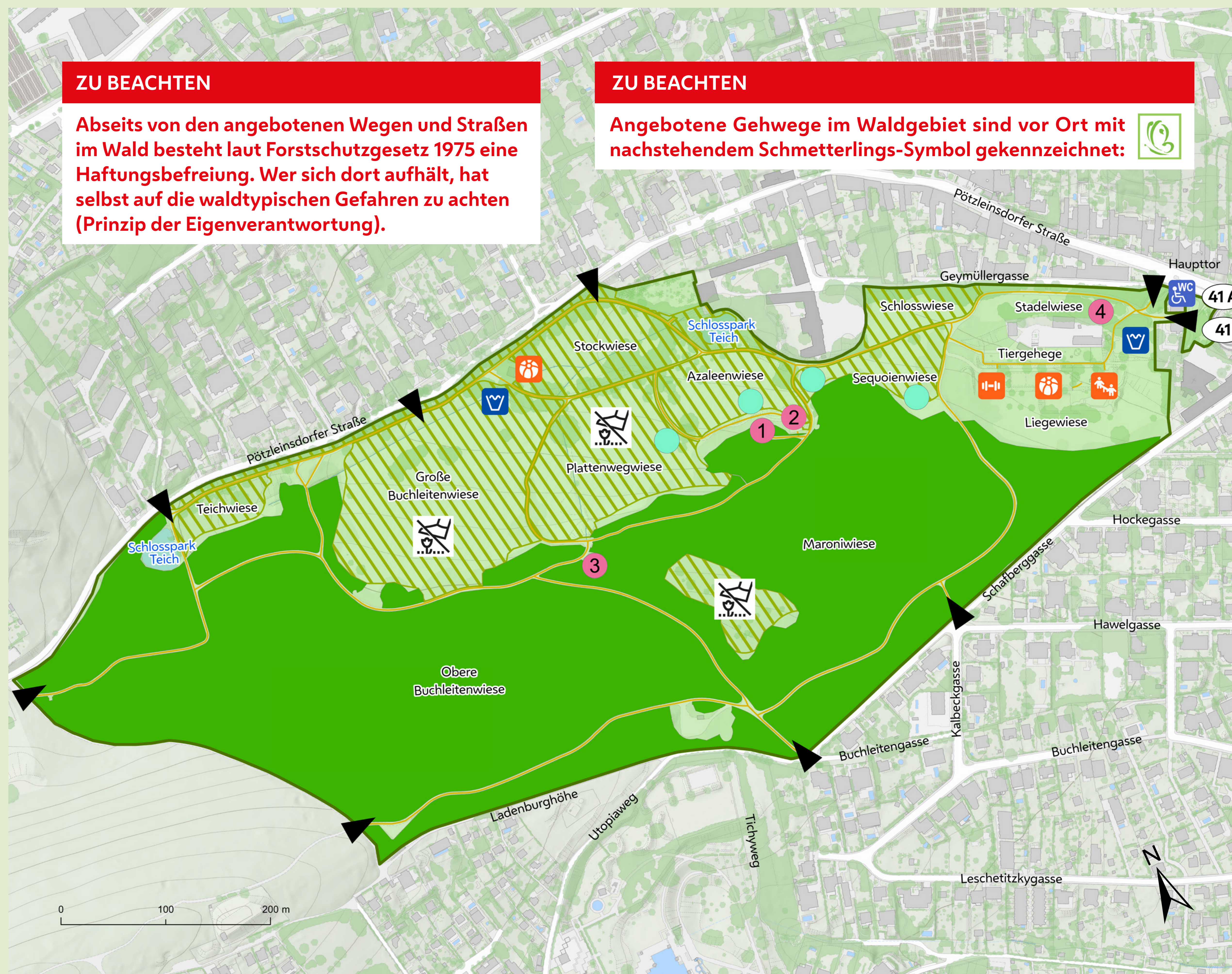
Rad fahren verboten



Blumen pflücken verboten



Bei Glätte und Schneelage dürfen nur gestreute bzw. gesäuberte Wegflächen begangen werden!



ZU BEACHTEN

Abseits von den angebotenen Wegen und Straßen im Wald besteht laut Forstschutzgesetz 1975 eine Haftungsbe freiung. Wer sich dort aufhält, hat selbst auf die walddtypischen Gefahren zu achten (Prinzip der Eigenverantwortung).

ZU BEACHTEN

Angebote ne Gehwege im Waldgebiet sind vor Ort mit nachstehendem Schmetterlings-Symbol gekennzeichnet:

